

# EXPRESSO

## NIVELEUR BODY GUARD

Niveleur de quai antichute et anti-écrasement

Lorsque le niveleur Body Guard est au repos, l'obstacle escamotable, infranchissable par les engins de manutention, permet de se prémunir contre les chutes de quai.

Zone refuge  
anti-écrasement

**STOP**  
aux chutes  
de quai !

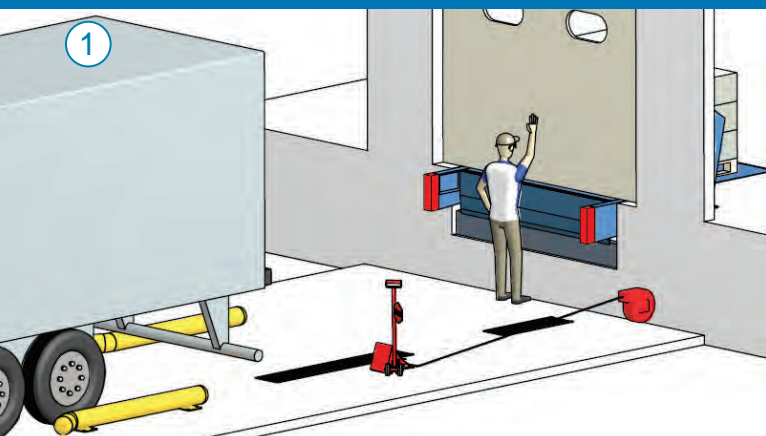
- Obstacle antichute escamotable
- Zone refuge anti-écrasement de 500 mm devant le niveleur
- Charge utile dynamique 6/9 T
- Conforme norme NF EN349 et au guide ED6059 de l'INRS/CRAM reprenant les préconisations des bonnes pratiques de la profession. Conforme NF EN 1398.
- Protection des portes sectionnelles

### SÉCURITÉ DE QUAI BODY GUARD Expresso

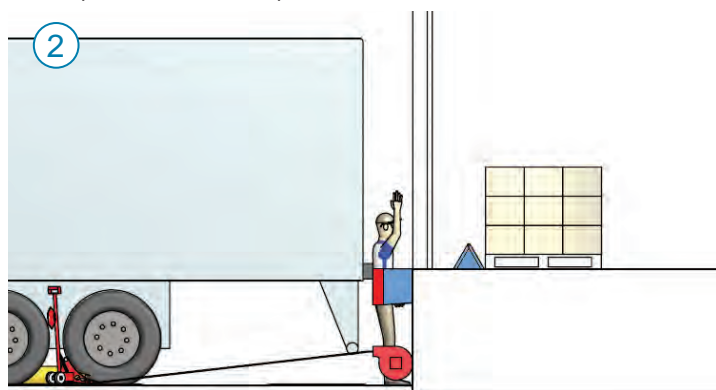
- Maîtriser le risque de chute de quai des engins de manutention.
- Maîtriser le risque d'écrasement du corps entre le quai et la remorque lors du recul du camion vers le quai de chargement.

# NIVELEUR BODY GUARD EXPRESSO

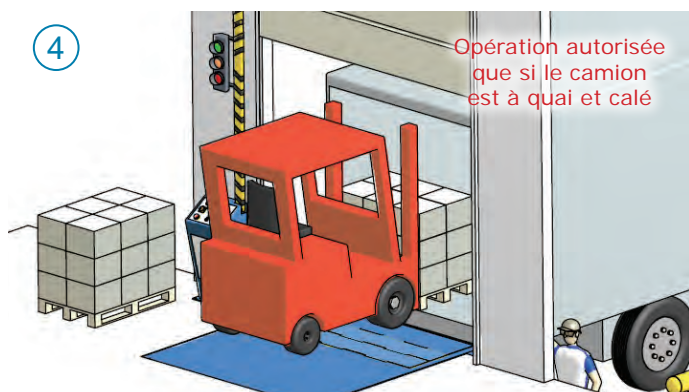
Niveleur de quai à obstacle antichute escamotable et zone anti-écrasement



La **zone refuge** permet de protéger une personne imprudente de l'écrasement, ici par exemple, le deuxième chauffeur qui va frapper à la porte d'un entrepôt, alors que son collègue recule pour se mettre à quai.



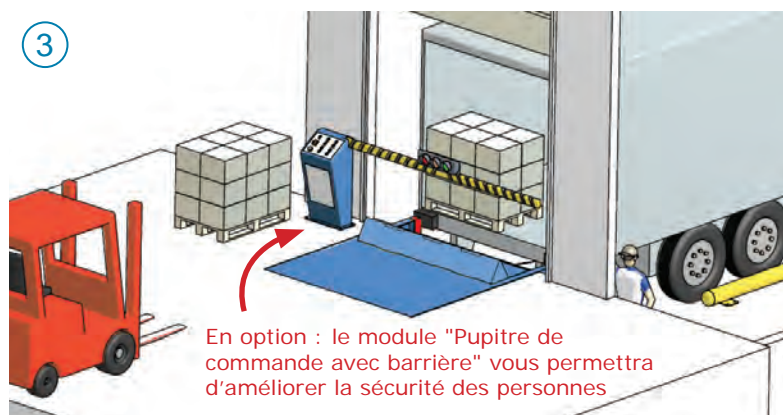
La personne est protégée grâce au **refuge de 500 mm**. De plus, situé en arrière de la porte, l'obstacle du niveleur en plus de sa **fonction antichute**, protège également la porte des palettes posées en attente sur le plateau du niveleur.



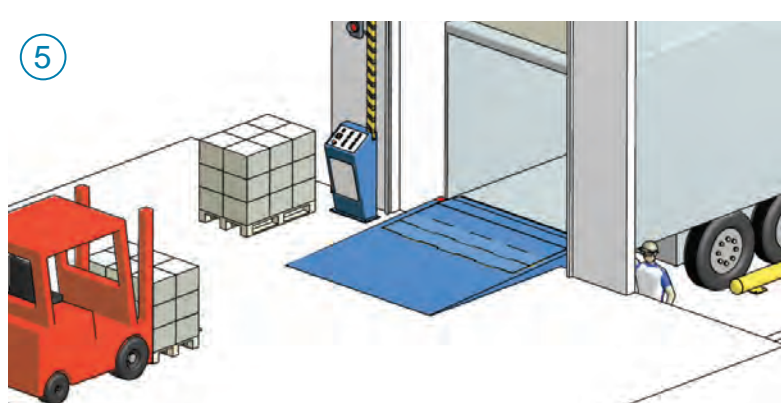
Déployer le pont : l'obstacle disparaît, en même temps le refuge se comble et permet au chariot de prendre les premières palettes en bout de remorque.



Une impulsion en continu sur le bouton "Sortie Lèvre" permet d'escamoter l'obstacle et de combler la zone refuge pour un accès direct aux 1ères palettes en bout de remorque si nécessaire



Le camion est à quai, la porte est ouverte mais une palette chargée en bout de remorque empêche le déploiement complet du niveleur



Ensuite, la lèvre de liaison peut être déployée sur le plancher de la remorque afin de finir les opérations de chargement ou déchargement.



Parc d'activités des Coteaux de la Mossig  
6 rue Frédéric Bartholdi  
67319 Wasselonne

Tél +33 (0)3 88 04 20 30 - Fax +33 (0)3 88 04 20 39

[www.expresso-france.com](http://www.expresso-france.com)